

特种设备使用登记许可办事指南

一、资料准备:

(一) 特种设备使用登记证提交以下资料:

- 1、使用登记表（加盖使用单位公章）；
- 2、含有使用单位统一社会信用代码的证明或者个人身份证明（适用于公民个人所有的特种设备）；
- 3、特种设备产品合格证（含产品数据表、车用气瓶安装合格证明、LNG车用气瓶阀合格证明及安全阀校验报告）；
- 4、特种设备监督检验证明（安全技术规范要求进行使用前首次检验的特种设备，应当提交使用前的首次检验报告）；
- 5、机动车行驶证（适用于与机动车固定的移动式压力容器）、机动车登记证书（适用于与机动车固定的车用气瓶）；
- 6、锅炉能效证明文件、相关部门出具的环评批复（适用于锅炉安装改造修理告知）。

注：以上资料全部加盖使用单位公章，复印件需标注“此复印件与原件一致”。

(二) 特种设备注销提交以下资料:

- 1、特种设备停用报废注销登记表（一式两份）；
- 2、原使用登记证、原使用登记表（叉车需交回场牌）。

(三) 特种设备更名变更提交以下资料:

- 1、原使用登记证、原使用登记表；
- 2、单位名称变更证明资料（变更申请表）；
- 3、机动车行驶证（适用于与机动车固定的移动式压力容器）、机动车登记证书（适用于与机动车固定的车用气瓶）；
- 4、含有使用单位统一社会信用代码的证明或者个人身份证明（适用于公民个人所有的特种设备）；
- 5、有效期内的定期检验报告。

二、登录申报

第一步：登录省政务服务平台（一件事一次办），打开主流浏览器（建议谷歌浏览器），输入：<http://zwfw-new.hunan.gov.cn/hnzwfw/1/index.htm>，点击页面上的“登录”，在弹出的页面选择正确的方式登录。可以直接用电子营业执照登录，也可以直接用注册的企业账号登录。

第二步：登录之后，切换至本行政区划的“一件事一次办”平台。

第三步：在本行政区划的一件事一次办官网，选择右边的“我要办”，然后在“事项类型”右边的搜索框中输入“特种设备使用登记”，再点击右边的搜索按钮。

三、特种设备使用登记

1、新登记

1.1 申请

1) 入口

选择【特种设备相关许可】，点击【新登记】。



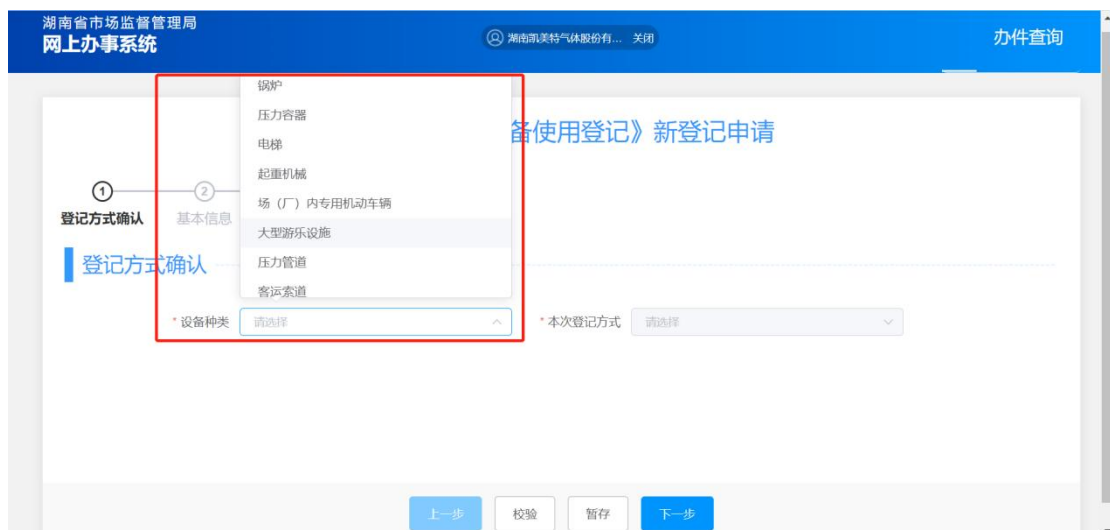
2) 录入申请信息

包括登记方式、基本信息、设备信息、申请材料。（带*为必填项，下同）



3) 登记方式确认页面

选择设备种类后，点击【暂存】>>【下一步】。



4) 基本信息页

选择设备使用的的主体类型：“单位”、“其他”、“个人”，如选择“单位”、“其他”类型，需要填写法定代表人信息和填写产权单位信息，如选择“个人”类型，只填写产权单位信息。基本信息填写完成后，点击【暂存】>>【下一步】。

《特种设备使用登记》新登记申请

1 2 3 4
登记方式确认 基本信息 设备信息 申请材料

登记方式

您本次登记的设备类型及登记方式

* 设备种类

* 本次登记方式

使用单位信息

请录入设备的使用主体信息

* 使用主体类型 单位 其他 个人

* 单位名称

* 统一社会信用代码

* 单位地址

请输入楼栋号!

单位详细地址

邮政编码

单位固定电话

单位性质

法定代表人信息

* 姓名

* 性别 男 女

* 证件号码

产权单位信息

请录入设备的产权单位信息

单位名称

2

统一社会信用代码

联系人

联系电话

其他登记信息

您本次登记设备的使用地点是哪里?

* 设备使用地点

* 设备使用详细地址

您设备的登记机关是哪里?

* 登记机关

为了方便我们与您取得联系,请填写您的联系方式?

* 业务联系人

* 联系电话

使用单位信息

请录入设备的使用主体信息

* 使用主体类型 单位 其他 个人

* 单位名称
请输入使用单位名称!

* 统一社会信用代码
请输入社会信用代码!

* 单位地址
请输入路/村/弄!

单位详细地址

邮政编码 单位固定电话

单位性质

法定代表人信息

* 姓名 * 性别 男 女 * 证件号码

产权单位信息

请录入设备的产权单位信息

单位名称 ?

统一社会信用代码

联系人 联系电话

其他登记信息

使用单位信息

请录入设备的使用主体信息

* 使用主体类型 单位 其他 个人

* 姓名
请输入使用单位名称!

* 证件号码
请输入社会信用代码!

* 办公地址
请输入路/村/弄!

办公详细地址

邮政编码 电话

单位性质

产权单位信息

请录入设备的产权单位信息

单位名称 ?

统一社会信用代码

联系人 联系电话

其他登记信息

您本次登记设备的使用地点是哪里?

5) 设备信息页

点击操作栏的“+”号，打开设备信息录入页面，已办理施工告知的设备，需要填写施工告知单号后，同步施工告知信息，系统会自动带出已在施工告知中录入的部分设备基本信息及检验信息。设备基本信息中有单独录入设备参数按钮，请按实际情况完成详细设备参数的录入。填写完设备信息后，点击【确定】>>【暂存】>>【下一步】

湖南省市场监督管理局
网上办事系统

湖南凯美特气体股份有... 关闭

办件查询

《特种设备使用登记》新登记申请

1 2 3 4
登记方式确认 基本信息 设备信息 申请材料

请选择或录入您要办理的设备信息 (可点击操作栏的“+”号, 完成设备信息的录入。其中, 带“*”号的为必填项)

选择注销设备 复制设备

序号	使用证号	设备代码	产品编号	设备名称	设备种类	设备类别	下次检验日期	操作+
暂无数据								

上一步 校验 暂存 下一步

是否同步基本信息页数据 否 是 ?

设备基本信息

* 施工告知单编号: 梯1

电梯整机编码(设备代码):

* 型号(规格): 1#

* 设备种类: 电梯

* 设备品种: 杂物电梯

* 设备类别: 其它类型电梯

* 产品名称: 产品名称

设计使用年限(年):

设计单位名称:

制造单位名称:

* 制造日期: 2021-05-12

型式试验机构名称:

施工单位名称:

维保单位:

应急救援电话:

* 产品编号: 2#

设备使用信息

* 使用单位名称: 湖南凯美特气体股份有限公司

* 使用单位地址: 湖南省岳阳市岳阳楼区1122

使用单位统一社会信用代码: 914306006166503867 邮政编码:

代码:

* 单位内编号: 2#

设备使用地点: 湖南省 / 长沙市 / 市辖区 11 22

* 设备使用详细地址: 湖南省长沙市市辖区1122

* 投入使用日期: 2022-05-18 单位固定电话:

安全管理员: 移动电话:

产权单位名称:

产权单位统一社会信用代码: 联系电话:

代码:

楼盘名称 (小区名称): 设备使用方式: 首次使用

设备检验信息

检验机构名称: 湖南

* 检验类别: 定期检验 * 检验报告编号: 2#

* 检验日期: 2022-05-30 * 检验结论: 基本符合要求

* 下次检验日期: 2022-05-05



6) 申请材料页面

点击【上传】选择对应的文件，







《特种设备使用登记》新登记申请

① 登记方式确认 ② 基本信息 ③ 设备信息 ④ 申请材料

1. 申请表根据网上填报信息，自动生成；文件请上传 *doc*、*docx*、*pdf*
2. 申报材料应当使用中文，根据外文资料翻译的申报资料，应当同时提供原文。
3. 所有申请材料应确保清晰、准确、适合阅读（如页面方向），并加盖本单位电子签章。
4. 上传文件大小请不要超过 **10MB**。
5. 加 * 号材料为必须上传材料，其他材料请根据实际情况上传。
6. 如果您想要上传的申请材料不在以下列表中，您可以点击操作栏的“+”号，填写具体的材料名称，完成添加后再上传。

名称	状态	操作
营业执照	未上传	
合格证(含产品数据表, 车用气瓶安装合格证明)	未上传	

完成附件上传后，点击【暂存】>>【提交】。

特种设备监督检验证明	未上传	
首次检验报告	未上传	
机动车行驶证	未上传	
机动车登记证书	未上传	
锅炉能效证明文件	未上传	
电梯应急电话登记表(签字或盖公章均可)	未上传	

暂存和提交的数据可在【办件查询】查看。



1.2 数字签名

1) 办件查询页面

材料预审通过后，在办件查询界面，可查到待数字签名的申请信息，点击【数字签名】按钮，进入设备信息页面，在设备列表的操作栏有“签名”按钮。点击该按钮，页面上弹出数字签名二维码。企业法人用“电子营业执照”小程序下载企业电子营业执照后，小程序首页的“扫一扫”扫面网页上的二维码，对使用登记表进行数字签名。手机端完成签名后，关闭网页端的二维码弹窗，点击下一步至申请材料页面，点击【提交签名】，提交之后等待许可机关受理。

湖南省市场监督管理局
网上办事系统

湖南凯美特气体股份有... 关闭

办件查询

申请号 申请状态 申请日期 至

申请事项 申请类型

申请信息

1. 本页面仅显示办理中的申请信息，已被准予许可、不予许可、不予受理、补正逾期等已办结申请，须将上方申请状态选为“已完成”后查询显示。

2. 您提交的行政许可申请被退回要求补正的（已被告知需要补正的全部内容和合理的补正期限），如无正当理由逾期不予补正的，视为放弃行政许可申请。

3. 系统将您的信息进行为期15天的暂存，“暂存倒计时”为负时，系统将自动进行删除，请您及时提交！

序号	申请号	申请事项	申请类型	申请日期	办结时间	申请状态	操作
1	0020622430100000011	特种设备使用登记	新登记	2022-05-30	2022-05-31 09:38	数字签名	<input type="button" value="数字签名"/>

合格证(含产品数据表, 车用气瓶安装合格证明)	<input type="button" value="合格证.jpg已上传"/>	<input type="button" value="下载"/>
特种设备监督检验证明	<input type="button" value="未上传"/>	/
首次检验报告	<input type="button" value="未上传"/>	/
机动车行驶证	<input type="button" value="未上传"/>	/
机动车登记证书	<input type="button" value="未上传"/>	/
锅炉能效证明文件	<input type="button" value="未上传"/>	/
电梯应急电话登记表(签字或盖公章均可)	<input type="button" value="未上传"/>	/

2、变更登记

2.1 申请改造、移装、过户、超设计使用年限

1) 入口

选择【特种设备相关许可】，点击【变更登记】。



2) 变更事项选择【改造】



3) 录入申请信息

包括登记方式、基本信息、设备信息、申请材料。（带*为必填项，下同）



4) 登记方式确认页面

选择设备种类后，点击【暂存】>>【下一步】。



5) 基本信息页面

选择设备使用的的主体类型：“单位”、“其他”、“个人”，如选择“单位”、“其他”类型，需要填写法定代表人信息和填写产权单位信息，如选择“个人”类型，只填写产权单位信息。基本信息填写完成后，点击【暂存】>>【下一步】。（具体操作同新申请一致）

《特种设备使用登记》变更登记申请



登记方式

您本次登记的设备类型及登记方式

* 设备种类 * 本次登记方式
登记业务类型

使用单位信息

您设备的使用单位信息是什么？

* 使用主体类型 单位 其他 个人
* 单位名称
* 统一社会信用代码
* 单位地址
单位详细地址
邮政编码 * 联系电话
单位联系人姓名 单位固定电话

法定代表人信息

* 姓名 * 性别 男 女 * 证件号码

产权单位信息

请录入设备的产权单位信息

单位名称 *
统一社会信用代码
联系人 联系电话

其他登记信息

您本次登记设备的使用地点是哪里？

* 设备使用地点
* 设备使用详细地址

您设备的登记机关是哪里？

* 登记机关

为了方便我们与您取得联系，请填写您的联系方式？

* 业务联系人 * 联系电话

6) 设备信息页面

在设备信息界面，点击【选择许可证】。



在选择设备界面，勾选需要变更的设备，再点击【选择】即可。



【编辑】按钮可以修改该设备信息，【查看】按钮可以查看该设备信息，【移除】按钮可移除该设备。检查信息无误后，点击【暂存】>>【下一步】。



7) 申请材料页面

申请材料页面可上传资料文件，文件上传完成后，点击【暂存】>>【提交】。





暂存和提交的数据可在【办件查询】查看。



8) 注意

改造、移装、过户、超设计使用年限申请步骤基本一致。不同处如下：

a. **移装**需要在登记方式确认页面选择是否过户，如勾选过户，需要在基本信息页面填写新使用单位信息。

《特种设备使用登记》变更登记申请

① ② ③ ④
登记方式确认 基本信息 设备信息 申请材料

登记方式确认

* 设备种类 * 本次登记方式

是否需要过户

《特种设备使用登记》变更登记申请

① ② ③ ④
登记方式确认 基本信息 设备信息 申请材料

登记方式

您本次登记的设备类型及登记方式

* 设备种类 * 本次登记方式

登记业务类型

原使用单位信息

您设备的原使用单位信息是什么?

* 单位名称

统一社会信用代码

* 单位地址

单位详细地址

新使用单位信息

您设备的新使用单位信息是什么?

* 使用主体类型 单位 其他 个人

* 单位名称

* 统一社会信用代码

* 单位地址

单位详细地址

邮政编码 * 联系电话

单位联系人姓名 单位固定电话

法定代表人信息

* 姓名 * 性别 男 女 * 证件号码

b. **过户**需要选择过户角色：“原使用单位”或“新使用单位”两种。

湖南省市场监督管理局
网上办事系统

湖南润联特气体股份有... 关闭

办件查询

《特种设备使用登记》变更登记申请

① 登记方式确认 ② 基本信息 ③ 设备信息 ④ 申请材料

登记方式确认

* 设备种类

* 本次登记方式

* 过户角色

- 原使用单位
- 新使用单位

原使用单位；基本信息页需要填写新单位信息

《特种设备使用登记》变更登记申请

1 登记方式确认 2 基本信息 3 设备信息 4 申请材料

登记方式

您本次登记的设备类型及登记方式

* 设备种类 * 本次登记方式
* 登记业务类型 * 过户角色

原使用单位信息

您设备的原使用单位信息是什么？

* 单位名称
统一社会信用代码
* 单位地址
单位详细地址

新使用单位信息

您设备的新使用单位信息是什么？

* 使用主体类型 单位 其他 个人
* 单位名称
* 统一社会信用代码
* 单位地址
单位详细地址
邮政编码 * 联系电话
单位联系人姓名 单位固定电话

法定代表人信息

* 姓名 * 性别 男 女 * 证件号码

新使用单位：基本信息页需要填写旧单位信息

《特种设备使用登记》变更登记申请

1 登记方式确认
2 基本信息
3 设备信息
4 申请材料

登记方式

您本次登记的设备类型及登记方式

* 设备种类

登记业务类型

* 本次登记方式

过户角色

原使用单位信息

您设备的原使用单位信息是什么？

* 单位名称

统一社会信用代码

* 单位地址

单位详细地址

新使用单位信息

您设备的新使用单位信息是什么？

* 使用主体类型 单位 其他 个人

* 单位名称

* 统一社会信用代码

* 单位地址

单位详细地址

邮政编码

单位联系人姓名

* 联系电话

单位固定电话

法定代表人信息

* 姓名

* 性别 男 女

* 证件号码

2.2 数字签名

1) 办件查询页面

在办件查询界面，可查看待数字签名的申请信息，点击【数字签名】按钮，进入申请材料页面，点击【提交签名】，等待许可机关的受理通知。

湖南省市场监督管理局
网上办事系统

湖南凯美特气体股份有... 关闭

办件查询

申请号 申请状态 申请日期 至

申请事项 申请类型

申请信息

1. 本页面仅显示办理中的申请信息，已被准予许可、不予许可、不予受理、补正逾期等已办结申请，须将上方申请状态选为“已完成”后查询显示。

2. 您提交的行政许可申请被退回要求补正的（已被告知需要补正的全部内容和合理的补正期限），如无正当理由逾期不予补正的，视为放弃行政许可申请。

3. 系统将为您的信息进行为期15天的暂存，“暂存倒计时”为负时，系统将自动进行删除，请您及时提交！

序号	申请号	申请事项	申请类型	申请日期	编辑时间	申请状态	操作
1	0020622430100000011	特种设备使用登记	新登记	2022-05-30	2022-05-31 09:38	数字签名	<input type="button" value="数字签名"/>

合格证(含产品数据表, 车用气瓶安装合格证明)	<input type="button" value="合格证.jpg已上传"/>	<input type="button" value="下载"/>
特种设备监督检验证明	<input type="button" value="未上传"/>	/
首次检验报告	<input type="button" value="未上传"/>	/
机动车行驶证	<input type="button" value="未上传"/>	/
机动车登记证书	<input type="button" value="未上传"/>	/
锅炉能效证明文件	<input type="button" value="未上传"/>	/
电梯应急电话登记表(签字或盖公章均可)	<input type="button" value="未上传"/>	/

2.3 更名

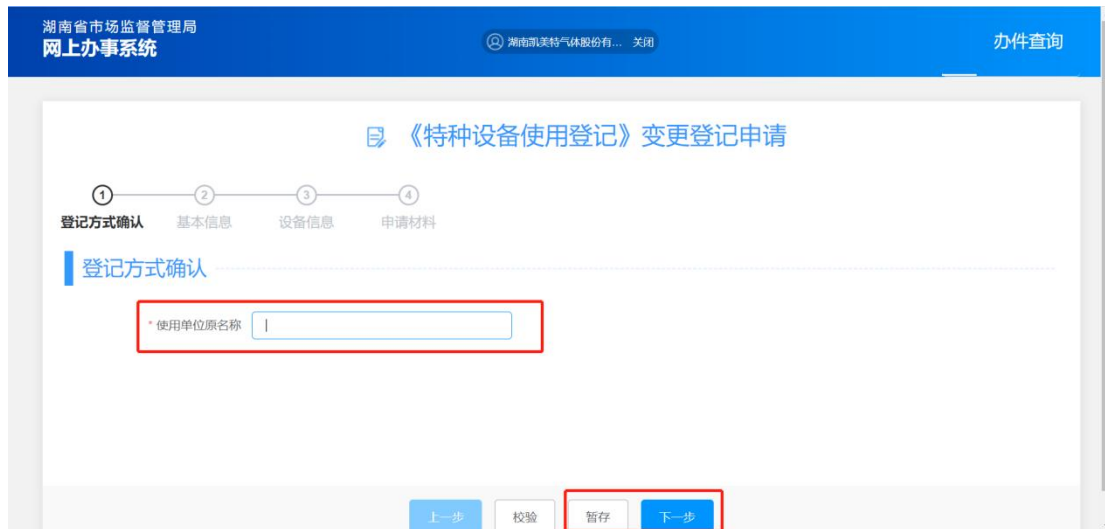
1) 入口

选择【特种设备相关许可】，点击【变更登记】，选择变更事项【更名】。

 变更事项选择

2) 登记方式确认

输入使用单位原名称，点击【暂存】>>【下一步】。



3) 基本信息页面

选择设备使用的的主体类型：“单位”、“其他”、“个人”，如选择“单位”、“其他”类型，需要填写法定代表人信息和填写产权单位信息，如选择“个人”类型，只填写产权单位信息。核对单位原名称和更名后单位名称是否正确，基本信息填写完成后，点击【暂存】>>【下一步】。

《特种设备使用登记》变更登记申请

1 2 3 4
登记方式确认 基本信息 设备信息 申请材料

登记方式

您本次登记的设备类型及登记方式

登记业务类型

使用单位信息

您设备的使用单位原名称是什么？

* 单位原名称

您设备的使用单位信息是什么？

* 使用主体类型 单位 其他 个人

* 更名后单位名称

* 统一社会信用代码

* 单位地址

单位详细地址

邮政编码 * 联系电话

单位联系人姓名 单位固定电话

法定代表人信息

* 姓名 * 性别 男 女 * 证件号码

产权单位信息

请录入设备的产权单位信息

单位名称

统一社会信用代码

联系人 联系电话

其他登记信息

您本次登记设备的使用地点是哪里？

* 设备使用地点

* 设备使用详细地址

您设备的登记机关是哪里？

* 登记机关

为了方便我们与您取得联系，请填写您的联系方式？

* 业务联系人 * 联系电话

4) 设备信息页面

该页面显示的是单位原名称的设备信息，查看核对无误后，点击【暂存】>>【下一步】。

《特种设备使用登记》变更登记申请

登记方式确认 基本信息 设备信息 申请材料

设备信息

序号	使用证号	设备名称	设备种类	设备类别	下次检验日期	操作
1	车11null00001(22)	内燃平衡重式叉车	场（厂）内专用机动车辆	机动工业车辆	2022年01月29日	查看
2	起17null00001(22)	电动单梁起重机	起重机械	桥式起重机	2022年01月07日	查看
3	起17null00002(22)	电动单梁起重机	起重机械	桥式起重机	2022年01月07日	查看
4	容15null00001(22)	液态CO2贮罐	压力容器	固定式压力容器	2021年04月30日	查看
5	容15null00002(22)	液态二氧化碳储罐	压力容器	固定式压力容器	2021年04月30日	查看

共 164 条 5条/页 上一页 1 2 3 4 5 6 ... 33 下一页 前往 1 页

上一步 校验 暂存 下一步

5) 申请材料页面

点击操作栏的“+”号，填写具体的材料名称，完成添加后再上传。上传成功后，点击【暂存】>>【提交】，暂存和提交的数据可在【办件查询】查看。后续数字签名步骤可按本文档 [1.2 数字签名操作](#)。

《特种设备使用登记》变更登记申请

1 登记方式确认
2 基本信息
3 设备信息
4 申请材料

1. 申请表根据网上填报信息，自动生成；文件请上传 *doc*、*docx*、*pdf*
2. 申报材料应当使用中文，根据外文资料翻译的申报资料，应当同时提供原文。
3. 所有申请材料应确保清晰、准确、适合阅读（如页面方向），并加盖本单位电子签章。
4. 上传文件大小请不要超过 **10MB**。
5. 加 * 号材料为必须上传材料，其他材料请根据实际情况上传。
6. 如果您想要上传的申请材料不在以下列表中，您可以点击操作栏的“+”号，填写具体的材料名称，完成添加后再上传。

名称	状态	操作
暂无数据		

湖南省市场监督管理局 网上办事系统 湖南凯美特气体股份有... 关闭 办件查询

申请号
 申请状态
 申请日期 至

申请事项
 申请类型

申请信息

1. 本页面仅显示办理中的申请信息，已被准予许可、不予许可、不予受理、补正逾期等已办结申请，须将上方申请状态选为“已完成”后查询显示。
2. 您提交的行政许可申请被退回要求补正的（已被告知需要补正的全部内容和合理的补正期限），如无正当理由逾期不予补正的，视为放弃行政许可申请。
3. 系统将为您的信息进行为期15天的暂存，“暂存倒计时”为负时，系统将自动进行删除，请您及时提交！

序号	申请号	申请事项	申请类型	申请日期	编辑时间	申请状态	操作
1	0020622430100000011	特种设备使用登记	新登记	2022-05-30	2022-05-30 17:08	已提交	<input type="button" value="评价"/> <input style="border: 1px solid red;" type="button" value="查看"/>

2.4 停用、启用、报废、注销

1) 入口

选择【特种设备相关许可】，点击【变更登记】，选择变更事项【停用】。

 变更事项选择

2) 登记方式确认

选择设备种类后，点击【暂存】>>【下一步】。



3) 基本信息页面

选择设备使用的的主体类型：“单位”、“其他”、“个人”，如选择“单位”、“其他”类型，需要填写法定代表人信息和填写产权单位信息，如选择“个人”类型，只填写产权单位信息。基本信息填写完成后，点击【暂存】>>【下一步】。

《特种设备使用登记》变更登记申请



登记方式

您本次登记的设备类型及登记方式

* 设备种类

* 本次登记方式

登记业务类型

使用单位信息

您设备的使用单位信息是什么？

* 使用主体类型 单位 其他 个人

* 单位名称

* 统一社会信用代码

* 单位地址

单位详细地址

邮政编码 * 联系电话

单位联系人姓名 单位固定电话

法定代表人信息

* 姓名 * 性别 男 女 * 证件号码

产权单位信息

请录入设备的产权单位信息

单位名称

统一社会信用代码

联系人 联系电话

其他登记信息

您本次登记设备的使用地点是哪里？

* 设备使用地点

* 设备使用详细地址

您设备的登记机关是哪里？

* 登记机关

为了方便我们与您取得联系，请填写您的联系方式？

* 业务联系人 * 联系电话

4) 设备信息页面

点击【选择许可证】，弹出选择设备界面，勾选设备，点击【选择】。



【批量维护原因】按钮，可填写停用启用报废注销原因。

《特种设备使用登记》变更登记申请

登记方式确认 基本信息 设备信息 申请材料

设备信息

选择许可证 批量删除 批量维护原因

✓	序号	使用证号	设备代码	产品编号	设备名称	设备种类	设备类别	下次检验日期	操作
<input checked="" type="checkbox"/>	1	111	1111111111111111 11111	111	1111	锅炉	有机热载体锅炉	2023年05月11日	查看 移除

校验 暂存 下一步

设备信息批量修改

停用启用报废注销原因

注：如果要修改设备数据，请填入设备的参数值；不填入则不做修改；

取消

确定

【查看】按钮可以查看该设备信息，【移除】按钮可移除该设备，检查信息无误后，点击【暂存】>>【下一步】。

《特种设备使用登记》变更登记申请

登记方式确认
 基本信息
 设备信息
 申请材料

设备信息

选择许可证 批量删除 批量维护原因

■	序号	使用证号	设备名称	设备种类	设备类别	下次检验日期	操作
<input type="checkbox"/>	1	锅10null00004(22)	全自动燃气蒸汽锅炉	锅炉	承压蒸汽锅炉	2022年11月30日	查看 移除

上一步 校验 暂存 下一步

5) 申请材料页面

点击操作栏的“+”号，填写具体的材料名称，完成添加后再上传。

上传成功后，点击【暂存】>>【提交】，暂存和提交的数据可在【办件查询】查看。后续数字签名步骤可按本文档 [1.2 数字签名操作](#)。

《特种设备使用登记》变更登记申请

登记方式确认 基本信息 设备信息 ④ 申请材料

1. 申请表根据网上填报信息，自动生成；文件请上传 doc、docx、pdf
2. 申报材料应当使用中文，根据外文资料翻译的申报资料，应当同时提供原文。
3. 所有申报材料应确保清晰、准确、适合阅读（如页面方向），并加盖本单位电子签章。
4. 上传文件大小请不要超过 10MB。
5. 加 * 号材料为必须上传材料，其他材料请根据实际情况上传。
6. 如果您想要上传的申请材料不在以下列表中。您可以点击操作栏的“+”号，填写具体的材料名称，完成添加后再上传。

名称	状态	操作
暂无数据		

上一步 校验 暂存 提交

湖南省市场监督管理局 网上办事系统 湖南凯美特气体股份有... 关闭 办件查询

申请号 申请状态 申请日期 申请事项 申请类型 查询

申请信息

1. 本页面仅显示办理中的申请信息，已被准予许可、不予许可、不予受理、补正逾期等已办结申请，须将上方申请状态选为“已完成”后查询显示。
2. 您提交的行政许可申请被退回要求补正的（已被告知需要补正的全部内容和合理的补正期限），如无正当理由逾期不予补正的，视为放弃行政许可申请。
3. 系统将为您的信息进行为期15天的暂存，“暂存倒计时”为负时，系统将自动进行删除，请您及时提交！

序号	申请号	申请事项	申请类型	申请日期	编辑时间	申请状态	操作
1	0020622430100000011	特种设备使用登记	新登记	2022-05-30	2022-05-30 17:08	已提交	评价 查询

6) 注意

停用、启用、报废、注销申请步骤基本一致。不同处如下：

- a. 注销需要在基本信息页面选择注销事由：“因移装而注销”、“因过户而注销”、“普通注销”三种。

《特种设备使用登记》变更登记申请

① 登记方式确认 ② 基本信息 ③ 设备信息 ④ 申请材料

登记方式

您本次登记的设备类型及登记方式

* 设备种类: 锅炉 * 本次登记方式: 按台(套)办理

您本次登记注销的原因是什么?

注销事由: 请选择

登记业务类型: 因移装而注销
因过户而注销
普通注销

使用单位信息

3、数据补录

1) 入口

选择【特种设备相关许可】，点击【数据补录】。

在线办理

食品许可

特种设备相关许可

广告审查

计量相关许可

检验检测机构资质认定

重要工业产品许可

< 收起

特种设备生产单位资格许可

新办 延续 变更 增项 补证 注销

移动式压力容器及气瓶充装单位资格许可

新办 延续 变更 增项 补证 注销

特种设备检验检测机构核准

新办 延续 变更 增项 补证 注销 延期换证(过渡期)

特种设备使用登记

新登记 变更登记 补证 **数据补录**

2) 使用登记证信息页面

使用登记登记证信息填写完成后，点击【提交】。

《特种设备使用登记》数据补录

使用登记证信息

请录入您已办理过的使用登记证信息 (其中,带*号的为必填项)

* 使用登记证上传  上传

* 设备种类

登记方式

* 设备类别

* 设备品种

* 许可证编号

* 企业名称/姓名

* 统一社会信用代码/身份证号

* 使用单位地址/住所地址

* 使用单位/住所详细地址

* 设备使用地点

* 设备使用详细地址

* 产品名称

* 产品编号

* 检验机构

* 登记机关

* 发证日期

* 下次检验日期

* 设备是否超设计使用年限使用

提交